



ФЕДЕРАЛЬНАЯ СЛУЖБА
ГОСУДАРСТВЕННОЙ СТАТИСТИКИ

Сводный индекс цен на продукцию инвестиционного назначения по Республике Карелия



октябрь 2023 года



ФЕДЕРАЛЬНАЯ СЛУЖБА
ГОСУДАРСТВЕННОЙ СТАТИСТИКИ

Сводный индекс цен на продукцию инвестиционного назначения по Республике Карелия

Карелиястат

октябрь 2023 года

01

Сводный индекс цен на продукцию (затраты, услуги)
инвестиционного назначения
к предыдущему месяцу

02

Сводный индекс цен на продукцию (затраты, услуги)
инвестиционного назначения
к декабрю предыдущего года

03

Сводный индекс цен на продукцию (затраты, услуги)
инвестиционного назначения
к соответствующему месяцу предыдущего года





СВОДНЫЙ ИНДЕКС ЦЕН НА ПРОДУКЦИЮ (ЗАТРАТЫ, УСЛУГИ) ИНВЕСТИЦИОННОГО НАЗНАЧЕНИЯ

октябрь 2023 года к предыдущему месяцу; в %



100,9

Российская Федерация

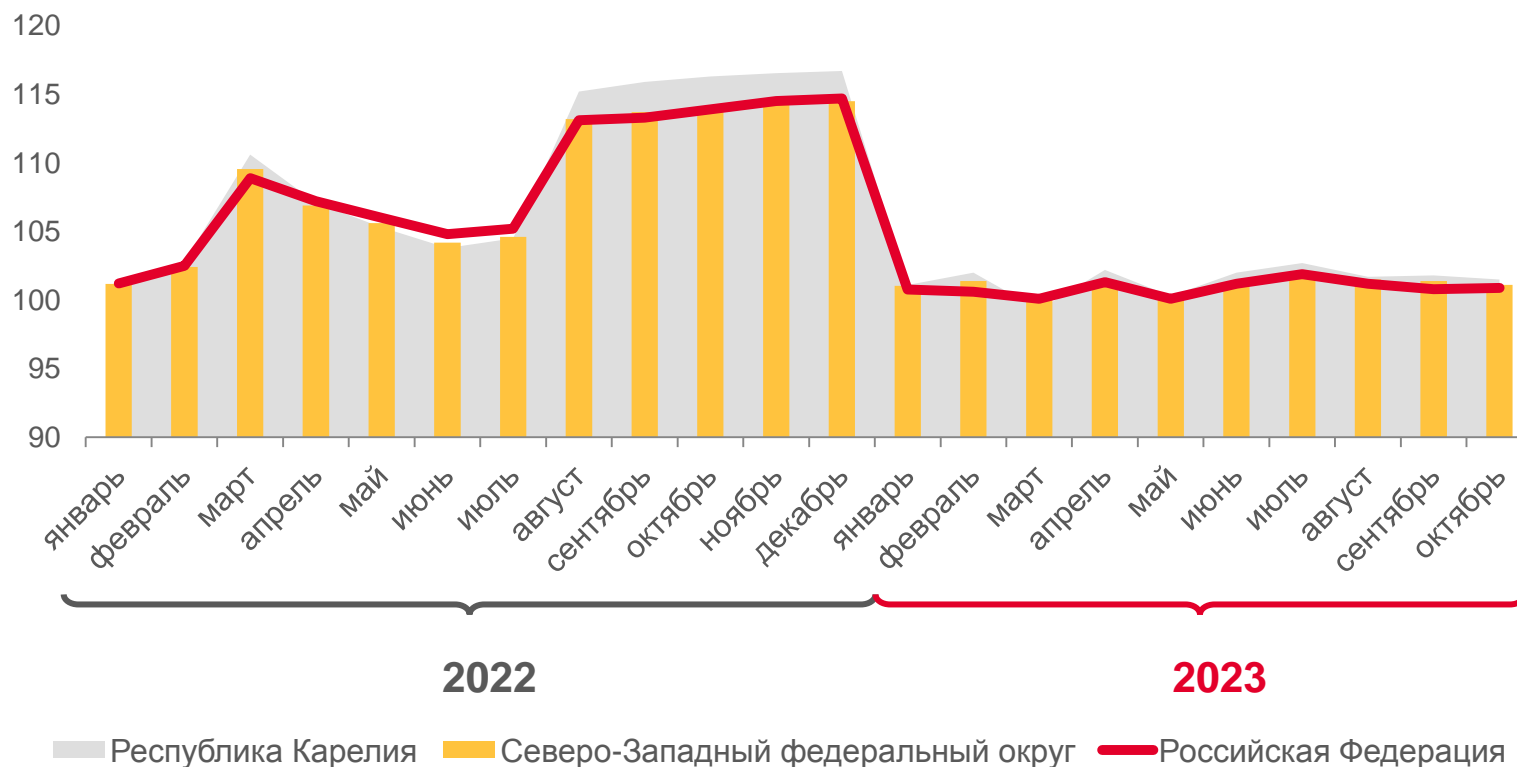
101,1

Северо-Западный федеральный округ



101,5

Республика Карелия





СВОДНЫЙ ИНДЕКС ЦЕН НА ПРОДУКЦИЮ (ЗАТРАТЫ, УСЛУГИ) ИНВЕСТИЦИОННОГО НАЗНАЧЕНИЯ

октябрь 2023 года к предыдущему месяцу; в %

Сводный индекс цен на продукцию (затраты, услуги) инвестиционного назначения

101,5

Индексы цен производителей на строительную продукцию

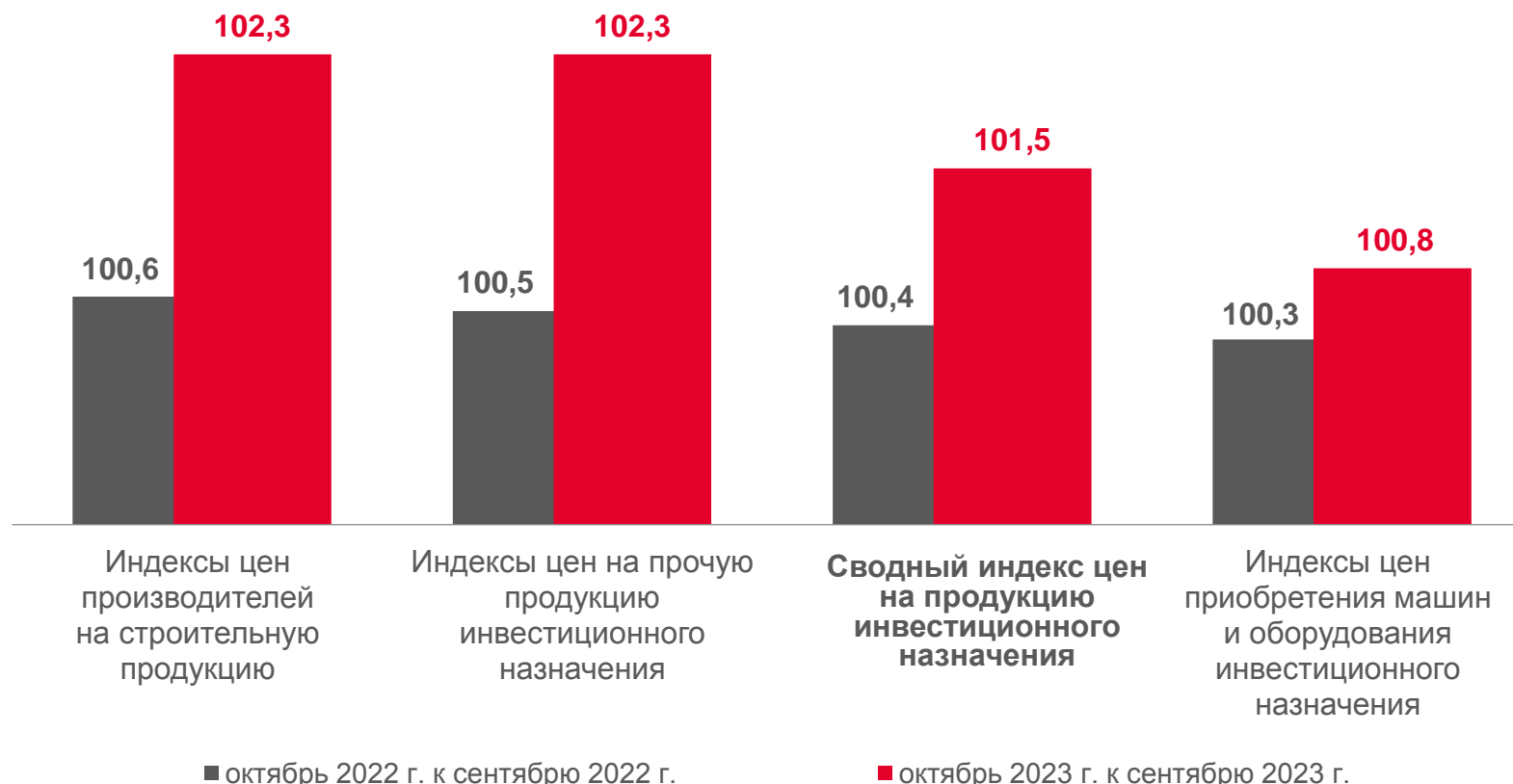
102,3

Индексы цен приобретения машин и оборудования инвестиционного назначения

100,8

Индексы цен на прочую продукцию (затраты, услуги) инвестиционного назначения

102,3





СВОДНЫЙ ИНДЕКС ЦЕН НА ПРОДУКЦИЮ (ЗАТРАТЫ, УСЛУГИ) ИНВЕСТИЦИОННОГО НАЗНАЧЕНИЯ

октябрь 2023 года к предыдущему месяцу; в %

Сводный индекс цен на продукцию (затраты, услуги) инвестиционного назначения

101,5

Индексы цен производителей на строительную продукцию

102,3

Индексы цен приобретения машин и оборудования инвестиционного назначения

100,8

Индексы цен на прочую продукцию (затраты, услуги) инвестиционного назначения

102,3



Сводный индекс цен на продукцию (затраты, услуги) инвестиционного назначения

Индекс цен производителей на строительную продукцию

Индекс цен приобретения машин и оборудования

Индекс цен на прочую продукцию (затраты, услуги) инвестиционного назначения





СВОДНЫЙ ИНДЕКС ЦЕН НА ПРОДУКЦИЮ (ЗАТРАТЫ, УСЛУГИ) ИНВЕСТИЦИОННОГО НАЗНАЧЕНИЯ

октябрь 2023 года к предыдущему месяцу; в %



100,9

Российская Федерация

101,1

Северо-Западный федеральный округ



101,5

Республика Карелия





СВОДНЫЙ ИНДЕКС ЦЕН НА ПРОДУКЦИЮ (ЗАТРАТЫ, УСЛУГИ) ИНВЕСТИЦИОННОГО НАЗНАЧЕНИЯ ПО ЭЛЕМЕНТАМ ТЕХНОЛОГИЧЕСКОЙ СТРУКТУРЫ

октябрь 2023 года к предыдущему месяцу; в %

Производители строительной продукции

РФ **100,9**
СЗФО **101,5**

РК **102,3**



Прочая продукция (затраты, услуги) инвестиционного назначения

РФ **101,3**
СЗФО **100,4**

РК **102,3**





СВОДНЫЙ ИНДЕКС ЦЕН НА ПРОДУКЦИЮ (ЗАТРАТЫ, УСЛУГИ) ИНВЕСТИЦИОННОГО НАЗНАЧЕНИЯ

октябрь 2023 года к декабрю предыдущего года; в %



109,6

Российская Федерация

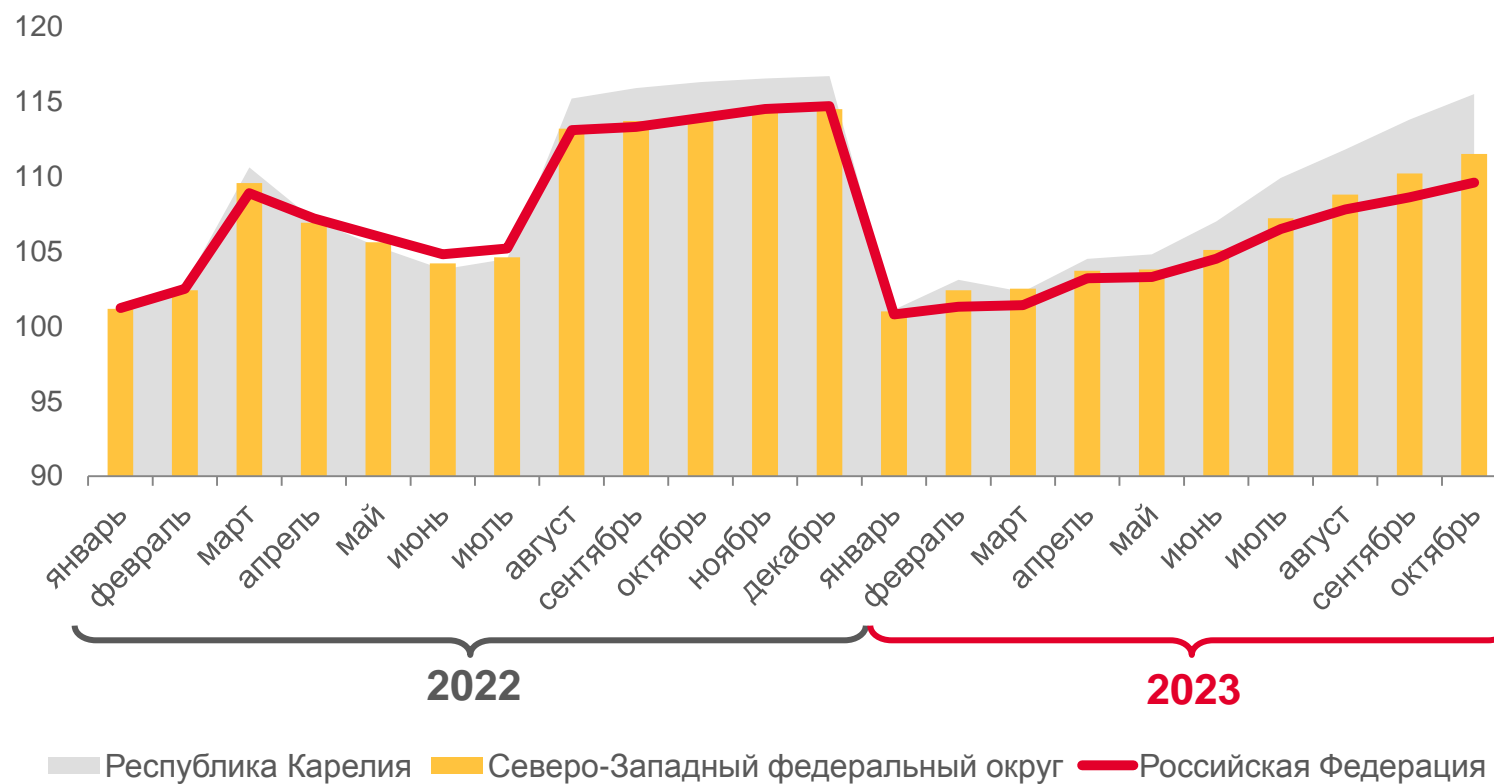
111,5

Северо-Западный федеральный округ



115,5

Республика Карелия





СВОДНЫЙ ИНДЕКС ЦЕН НА ПРОДУКЦИЮ (ЗАТРАТЫ, УСЛУГИ) ИНВЕСТИЦИОННОГО НАЗНАЧЕНИЯ

октябрь 2023 года к декабрю предыдущего года; в %

Сводный индекс цен на продукцию (затраты, услуги) инвестиционного назначения

115,5

Индексы цен производителей на строительную продукцию

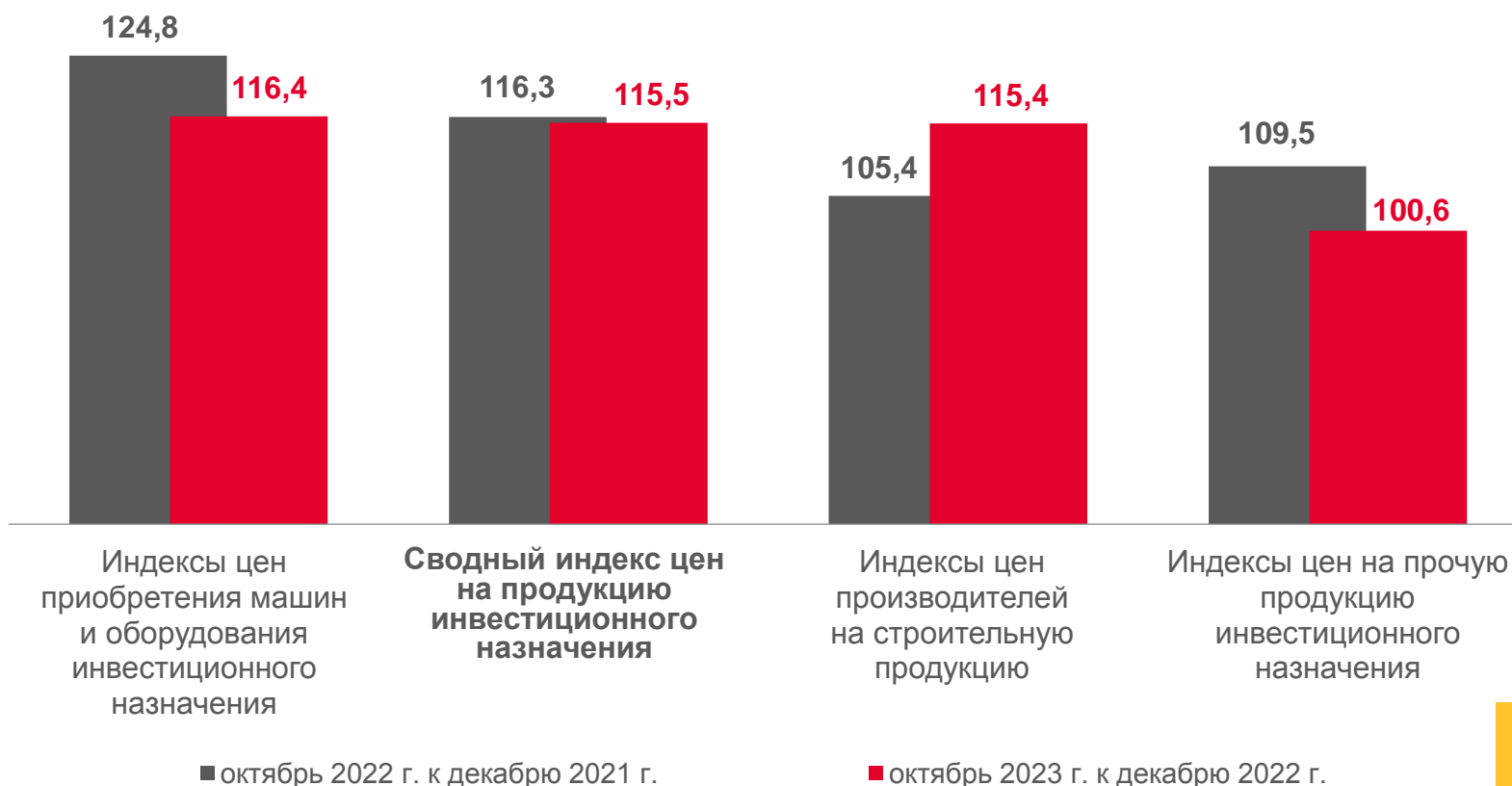
115,4

Индексы цен приобретения машин и оборудования инвестиционного назначения

116,4

Индексы цен на прочую продукцию (затраты, услуги) инвестиционного назначения

100,6





СВОДНЫЙ ИНДЕКС ЦЕН НА ПРОДУКЦИЮ (ЗАТРАТЫ, УСЛУГИ) ИНВЕСТИЦИОННОГО НАЗНАЧЕНИЯ

октябрь 2023 года к декабрю предыдущего года; в %

Сводный индекс цен на продукцию (затраты, услуги) инвестиционного назначения

115,5

Индексы цен производителей на строительную продукцию

115,4

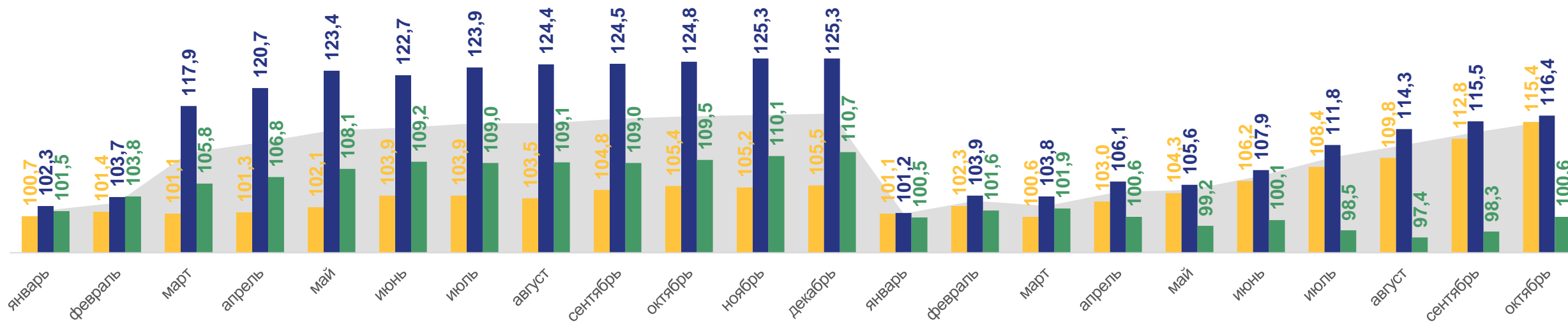
Индексы цен приобретения машин и оборудования инвестиционного назначения

116,4

Индексы цен на прочую продукцию (затраты, услуги) инвестиционного назначения

100,6

в % к декабрю предыдущего года



2022

2023



Сводный индекс цен на продукцию (затраты, услуги) инвестиционного назначения



Индекс цен производителей на строительную продукцию



Индекс цен приобретения машин и оборудования



Индекс цен на прочую продукцию (затраты, услуги) инвестиционного назначения





СВОДНЫЙ ИНДЕКС ЦЕН НА ПРОДУКЦИЮ (ЗАТРАТЫ, УСЛУГИ) ИНВЕСТИЦИОННОГО НАЗНАЧЕНИЯ

октябрь 2023 года к декабрю предыдущего года; в %



109,6

Российская Федерация

111,5

Северо-Западный федеральный округ



115,5

Республика Карелия





СВОДНЫЙ ИНДЕКС ЦЕН НА ПРОДУКЦИЮ (ЗАТРАТЫ, УСЛУГИ) ИНВЕСТИЦИОННОГО НАЗНАЧЕНИЯ по ЭЛЕМЕНТАМ ТЕХНОЛОГИЧЕСКОЙ СТРУКТУРЫ

октябрь 2023 года к декабрю предыдущего года; в %

Производители строительной продукции

РФ **105,7**
СЗФО **108,5**
РК **115,4**



Прочая продукция (затраты, услуги) инвестиционного назначения

РФ **105,4**
СЗФО **104,6**
РК **100,6**





СВОДНЫЙ ИНДЕКС ЦЕН НА ПРОДУКЦИЮ (ЗАТРАТЫ, УСЛУГИ) ИНВЕСТИЦИОННОГО НАЗНАЧЕНИЯ

октябрь 2023 года к соответствующему месяцу предыдущего года; в %



110,4

Российская Федерация

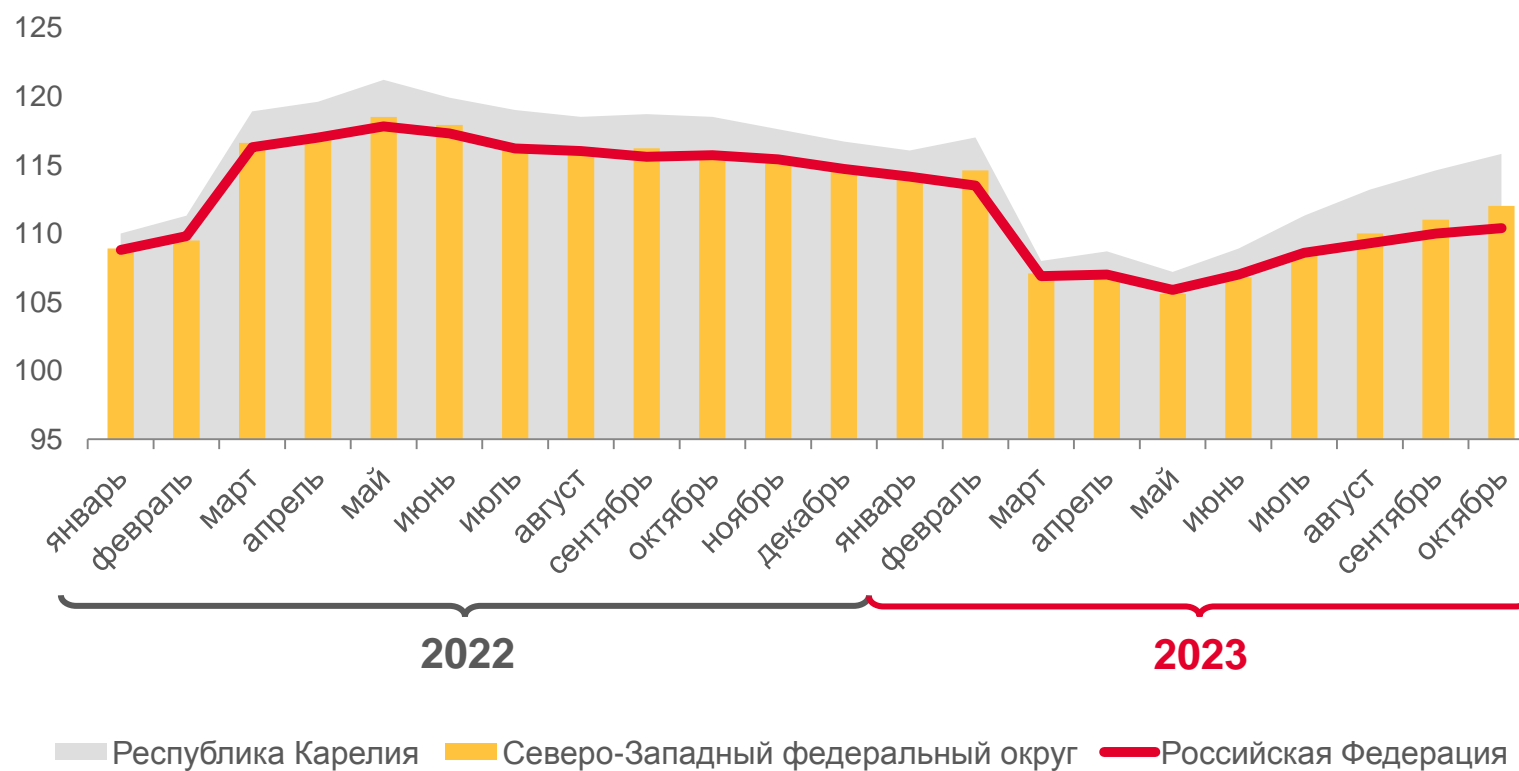
112,0

Северо-Западный федеральный округ



115,8

Республика Карелия





СВОДНЫЙ ИНДЕКС ЦЕН НА ПРОДУКЦИЮ (ЗАТРАТЫ, УСЛУГИ) ИНВЕСТИЦИОННОГО НАЗНАЧЕНИЯ

октябрь 2023 года к соответствующему месяцу предыдущего года; в %

Сводный индекс цен на продукцию (затраты, услуги) инвестиционного назначения

115,8

Индексы цен производителей на строительную продукцию

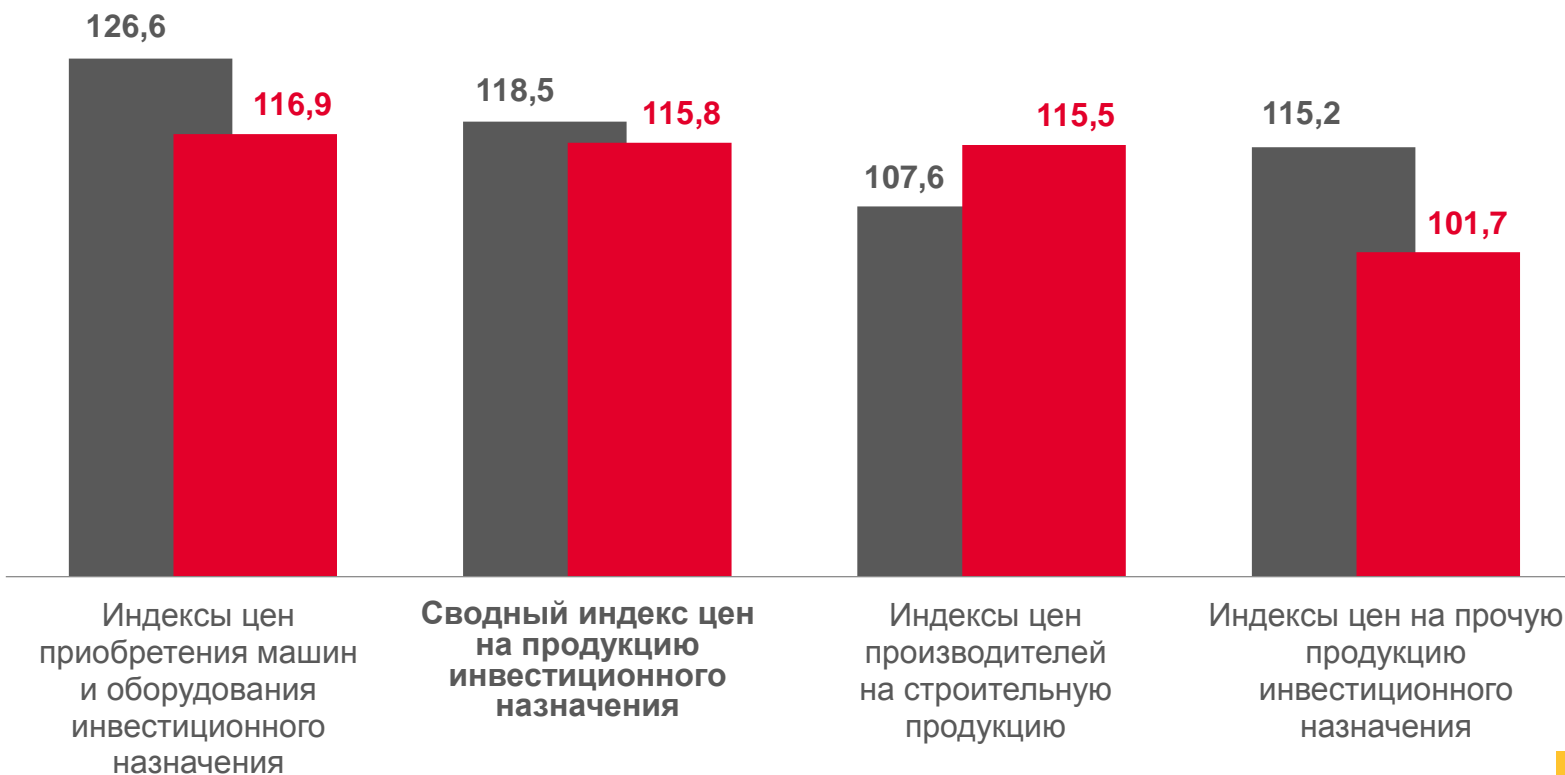
115,5

Индексы цен приобретения машин и оборудования инвестиционного назначения

116,9

Индексы цен на прочую продукцию (затраты, услуги) инвестиционного назначения

101,7



■ октябрь 2022 г. к октябрю 2021 г.

■ октябрь 2023 г. к октябрю 2022 г.





СВОДНЫЙ ИНДЕКС ЦЕН НА ПРОДУКЦИЮ (ЗАТРАТЫ, УСЛУГИ) ИНВЕСТИЦИОННОГО НАЗНАЧЕНИЯ

октябрь 2023 года к соответствующему месяцу предыдущего года; в %

Сводный индекс цен на продукцию (затраты, услуги) инвестиционного назначения

115,8

Индексы цен производителей на строительную продукцию

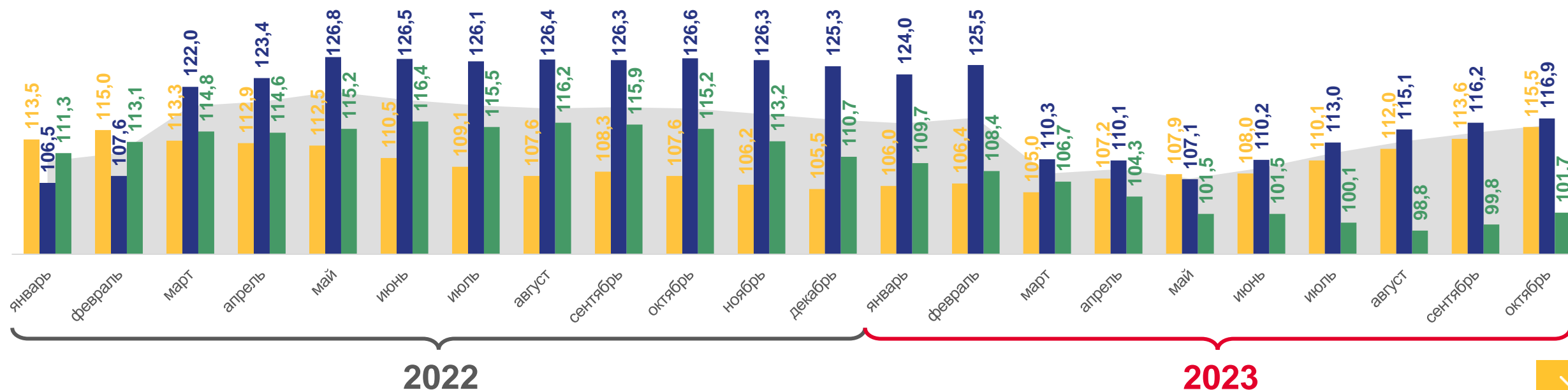
115,5

Индексы цен приобретения машин и оборудования инвестиционного назначения

116,9

Индексы цен на прочую продукцию (затраты, услуги) инвестиционного назначения

101,7



2022

2023



Сводный индекс цен на продукцию (затраты, услуги) инвестиционного назначения



Индекс цен производителей на строительную продукцию



Индекс цен приобретения машин и оборудования



Индекс цен на прочую продукцию (затраты, услуги) инвестиционного назначения





СВОДНЫЙ ИНДЕКС ЦЕН НА ПРОДУКЦИЮ (ЗАТРАТЫ, УСЛУГИ) ИНВЕСТИЦИОННОГО НАЗНАЧЕНИЯ

октябрь 2023 года к соответствующему месяцу предыдущего года; в %



110,4

Российская Федерация

112,0

Северо-Западный федеральный округ



115,8

Республика Карелия





СВОДНЫЙ ИНДЕКС ЦЕН НА ПРОДУКЦИЮ (ЗАТРАТЫ, УСЛУГИ) ИНВЕСТИЦИОННОГО НАЗНАЧЕНИЯ по ЭЛЕМЕНТАМ ТЕХНОЛОГИЧЕСКОЙ СТРУКТУРЫ

октябрь 2023 года к соответствующему месяцу предыдущего года; в %

Производители строительной продукции

РФ **106,7**
СЗФО **109,2**
РК **115,5**



Прочая продукция (затраты, услуги) инвестиционного назначения

РФ **106,2**
СЗФО **105,1**
РК **101,7**

